



## MANUAL DE INSTRUCCIONES

Extensión de horquilla

GV1830



¡Lea atentamente este manual antes de utilizar el producto y siga las instrucciones que contiene!

## GENERAL

Ámbito de aplicación	3
Uso previsto	3
Datos técnicos	3
Obligaciones del operador	4
Montaje	4

## MANTENIMIENTO

Mantenimiento	4
Servicio & contacto	5
Declaración UE de conformidad	6

## ÁMBITO DE APLICACIÓN

Las extensiones de horquilla se utilizan para recoger, transportar y depositar mercancías paletizadas, o para el transporte con una carretilla elevadora. Para garantizar un manejo seguro, respete siempre las instrucciones de uso de la carretilla elevadora.

## USO PREVISTO

Las extensiones de horquilla sirven exclusivamente para la recogida y el transporte de mercancías y solo pueden utilizarse en carretillas industriales.



### ¡ADVERTENCIA! ¡Peligro de lesiones si se utiliza incorrectamente!

El uso incorrecto de las extensiones de horquilla puede provocar situaciones peligrosas y lesiones graves.

- Asegúrese de que no haya personas ni obstáculos en la zona de peligro.
- No supere nunca la capacidad de carga máxima permitida de la extensión de horquilla y de la carretilla elevadora.
- Tenga en cuenta la información que figura en la ficha técnica.
- De conformidad con la norma DGUV 68, las inspecciones periódicas deben realizarse al menos una vez al año utilizando la lista de comprobación FEM 4.004, punto 6.



Tenga en cuenta que una extensión de horquilla desplaza el centro de gravedad de su carretilla elevadora. Para obtener más información, consulte el diagrama de carga y el centro de gravedad de su máquina.

Además, la extensión debe apoyarse al menos en un 60 % sobre las horquillas de la carretilla.

Compruebe si la extensión de horquilla es compatible con su carretilla elevadora (sección transversal de las horquillas de hasta 135 x 55 mm como máximo).

## DATOS TÉCNICOS

Tipo	Unidad	Precio
Marca		SolidHub
Color		Negro mate
Acabado		Lacado
Carga máxima	kg	3000 por par
Peso	kg	70 por par
Longitud de las horquillas	mm	1830
Longitud total	mm	1960
Ancho	mm	145
Altura	mm	65
Tamaño de las aberturas de las horquillas	mm	135 x 55

## OBLIGACIONES DEL OPERADOR

Las extensiones de horquilla se utilizan en el ámbito industrial. Por lo tanto, el operador de la carretilla industrial está sujeto a las obligaciones legales en materia de seguridad laboral.



### ¡ADVERTENCIA! ¡Peligro de lesiones por aplastamiento!

El peso de las extensiones de la horquilla puede provocar aplastamientos y lesiones graves. Por lo tanto, es obligatorio utilizar guantes de protección durante el montaje y el desmontaje.

## MONTAJE

1. Extraiga los pernos de seguridad de las extensiones de las horquillas.




2. Deslice con cuidado las extensiones de las horquillas sobre las horquillas.



3. Vuelva a introducir los pernos de seguridad por el orificio previsto situado detrás de las horquillas básicas y fíjelos.



4. Compruebe que las horquillas estén bien fijadas a las horquillas.



## MANTENIMIENTO

- Inspección visual diaria por parte del usuario.
- Compruebe que los pernos de seguridad estén bien fijados y observe si hay grietas o deformaciones.
- Haga que un técnico cualificado revise la extensión de la horquilla al menos una vez al año, de acuerdo con la norma vigente correspondiente.
- Limpie las extensiones de la horquilla con regularidad. Para ello, utilice una escoba o un cepillo.
- Elimine la suciedad o el óxido con herramientas adecuadas.



Las reparaciones solo deben ser realizadas por el fabricante o por un taller especializado autorizado por el fabricante. El fabricante declina toda responsabilidad por los daños derivados de reparaciones inadecuadas o trabajos de soldadura en las extensiones de horquilla. Las reparaciones inadecuadas o el uso de componentes de terceros pueden provocar daños y la pérdida de funcionalidad. Esto puede dar lugar a situaciones peligrosas y lesiones graves. En caso de reparaciones inadecuadas, quedarán sin efecto la garantía y la responsabilidad del fabricante por daños consecuentes.

## SERVICIO & CONTACTO

Póngase en contacto con nuestros expertos para obtener ayuda y soluciones para sus productos. Encuentre toda la información de contacto listada por país e idioma: [www.topregal.es/es/service](http://www.topregal.es/es/service)

Responsable del contenido:

TOPREGAL GmbH

Industriestraße 3

70794 Filderstadt

GERMANY

[www.topregal.com](http://www.topregal.com)

# Declaración UE de conformidad

El fabricante

**TOPREGAL GmbH**  
**Industriestrasse 3**  
**70794 Filderstadt**  
**Alemania**

declara por la presente que el siguiente producto

Designación del producto:

Tipo:

**Extensión de horquillas**

**GV1830**

Número de serie:

**GV1830-1000000000 - GV1830-9999999999**

cumple con todas las disposiciones pertinentes de la normativa legal aplicable (en adelante) - incluidas sus modificaciones vigentes en el momento de la declaración. El fabricante es el único responsable de emitir esta declaración de conformidad. Esta declaración se refiere únicamente a la máquina en el estado en el que se comercializó; no se tienen en cuenta las piezas y / o intervenciones montadas posteriormente por el usuario final.

Cumple con las disposiciones de las siguientes directivas europeas:

**Directiva 2006/42/CE sobre máquinas**

Cumple las disposiciones de las normas siguientes:

**EN ISO 12100**

**EN 280**

**EN 60204-1+A1+AC**

Nombre y dirección de la persona autorizada para elaborar la documentación técnica:

TOPREGAL GmbH  
Industriestrasse 3  
70794 Filderstadt  
Alemania

Lugar: Filderstadt  
Fecha: 01.03.2021

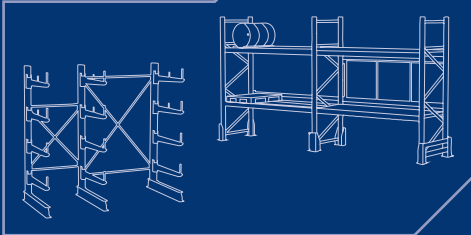


Juergen Effner  
Chief Executive Officer



# TOPREGAL

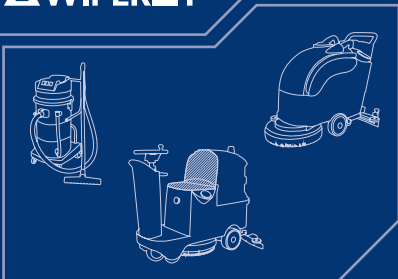
TOPREGAL



SolidHub



WIPEKET



TECMASCHIN



SOLOPORT

